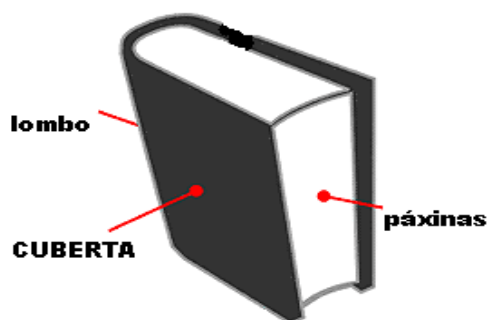




COLLEDE UN LIBRO QUE VOS GUSTE MOITO, IMOS APRENDER ALGO SOBRE EL.

AS PARTES DUN LIBRO:

LIBRO PECHADO



A CUBERTA: Parte mais fermosa e rechamante do libro.

O LOMBO: A parte traseira, onde pegamos as etiquetas que identifican a cada libro.

AS PÁXINAS: Onde se gardan todos os segredos do libro.

LIBRO ABERTO



AS GARDAS: As primeiras páxinas en branco que protexen o libro.

A PORTADA: Onde atopamos toda a información sobre o libro.


NA CUBERTA E NA PORTADA ATOPAMOS:

O AUTOR

O TÍTULO

O ILUSTRADOR

A EDITORIAL



Coñece a Biblioteca. Actividade 3



Cubride esta ficha de lectura cos datos do voso libro:



FICHA DE LECTURA

TÍTULO:

AUTOR/A:

ILUSTRADOR/A:

EDITORIAL:

QUE FOI O QUE MÁIS CHE GUSTOU?



AGORA FÍXÁDEVOS NO SEU LOMBO:

A **etiqueta** ou “**tejuelo**” identifica cada libro e nos permite ter localizado cada un dos libros da biblioteca.

Proporcionáanos **3 datos**:

Materia da CDU

51

Tres primeiras letras do **apelido do seu autor**

BAL

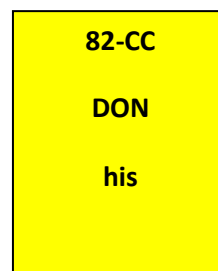
Tres primeiras letras do **título** (sen contar os artigos)

alu

NOS ANDEIS **SEMPRE** ORDENAREMOS OS LIBROS POR ESA ORDE:

- 1- **Nº DE CDU**
- 2- **Orde alfabética de autor**
- 3- **Orde alfabética de título**

OS LIBROS DE FICCIÓN TEÑEN MÁIS INFORMACIÓN:



1- A **COR** DA ETIQUETA NOS INDICA AS **IDADES** PARA AS QUE ESTÁN INDICADOS:

VERMELLO 6-8 anos

VERDE 9-11 anos

AMARELO de 12 anos en adiante


Coñece a Biblioteca. Actividade 3



2- AS **LETRAS** QUE ACOMPAÑAN O NÚMERO 82 (LITERATURA) NOS INDICAN O **XÉNERO** E A **LINGUA**:

- NC Narrativa en castelán
- NG Narrativa en galego
- PC Poesía en castelán
- PG Poesía en galego
- TC Teatro en castelán
- TG Teatro en galego
- CC Cómico en castelán
- CG Cómico en galego

3- Por último, se a súa etiqueta ten unha imaxe coma estas...




o seu sitio é nos andeis de **PRE-LECTORES**.

Coñece a Biblioteca. Actividade 3



SE XA AS COÑECES BEN DEBERÍAS SABER ASOCIAR ESTES LIBROS COAS SÚAS ETIQUETAS:






82-NC
RID
ott

82-NG
FER
ped

82-NG
CAS
mis

OU ESTES OUTROS:



82-TG
LOS
gam

82-CC
REN
mam






82-PG
RIV
pal

Coñece a Biblioteca. Actividade 3



**AGORA UN POUCO MÁIS DIFÍCIL. DEBEDES FACER VOS AS ETIQUETAS DOS LIBROS
QUE VOS VAN PROPORCIONAR AS PROFES,**

ÁNIMO E A TRABALLAR...



**E NON ESQUEZADES COLOREAR O FONDO DA ETIQUETA NA COR QUE LLE
CORRESPONDA!**

AGORA XA PODEMOS DECLARARVOS “BIBLIOTECARIOS AXUDANTES”

**CONTAMOS CON VOS PARA MANTER A BIBLIOTECA EN ORDE E
BEN COIDADADA POIS TODO O QUE NELA PODEDES ATOPAR É
VOSO.**

